规划总平面图

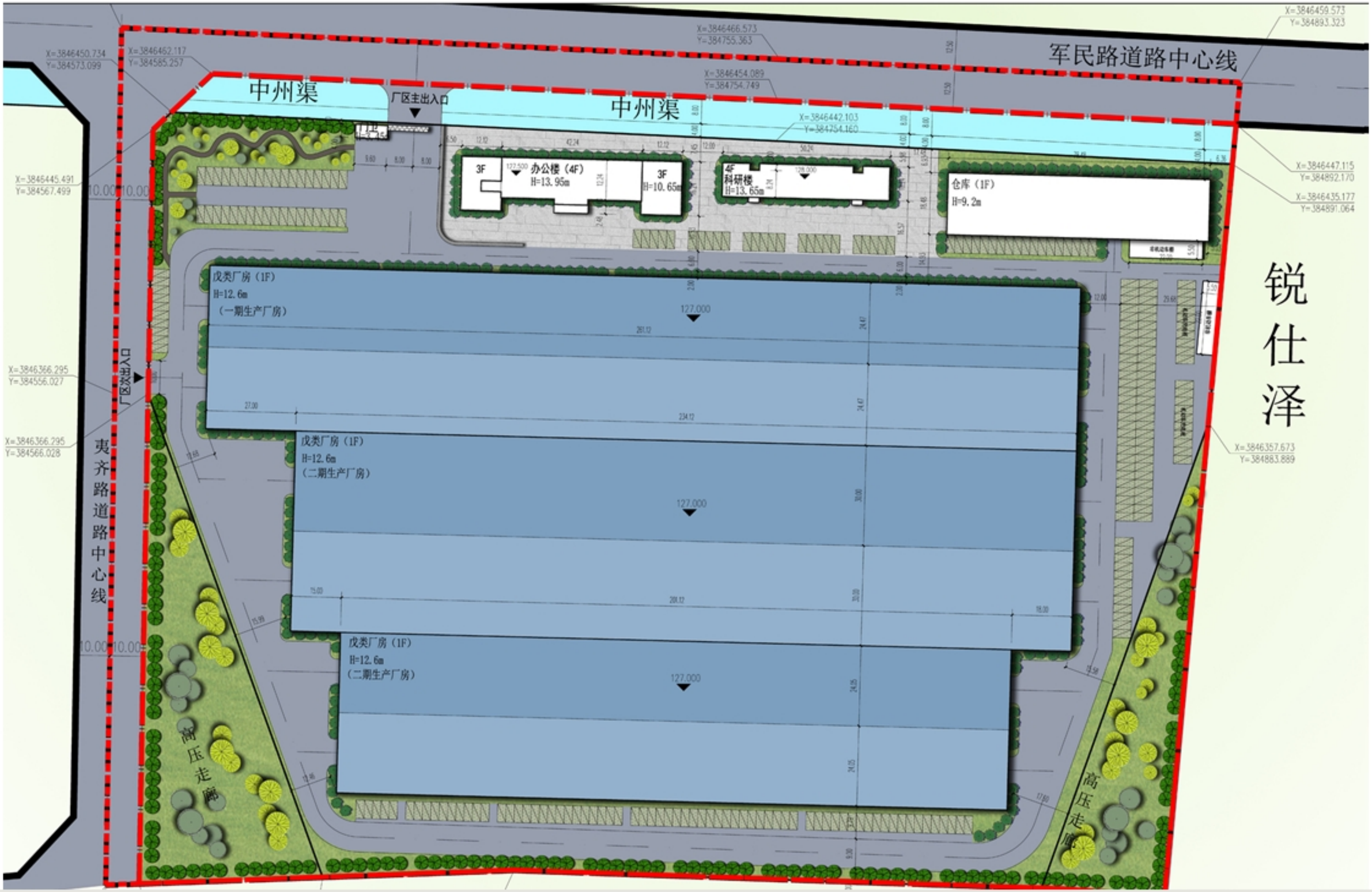
军民路道路中心线
中州渠
中州渠
厂区主出入口
办公楼（4F）
H=13.95m
3F
3F
H=10.65m
4F
科研楼
H=13.65m
仓库（1F）
H=9.2m
戊类厂房（1F）
H=12.6m
（一期生产厂房）
戊类厂房（1F）
H=12.6m
（二期生产厂房）
戊类厂房（1F）
H=12.6m
（二期生产厂房）
127.000
127.000
127.000
厂区主出入口
夷齐路道路中心线
高压走廊
高压走廊
锐仕泽
X=3846450.734
Y=384573.099
X=3846462.117
Y=384585.257
X=3846466.573
Y=384755.363
X=3846454.089
Y=384754.749
X=3846442.103
Y=384754.160
X=3846459.573
Y=384893.323
X=3846447.115
Y=384892.170
X=3846435.177
Y=384891.064
X=3846357.673
Y=384883.889
X=3846445.491
Y=384567.499
X=3846366.295
Y=384556.027
X=3846366.295
Y=384566.028



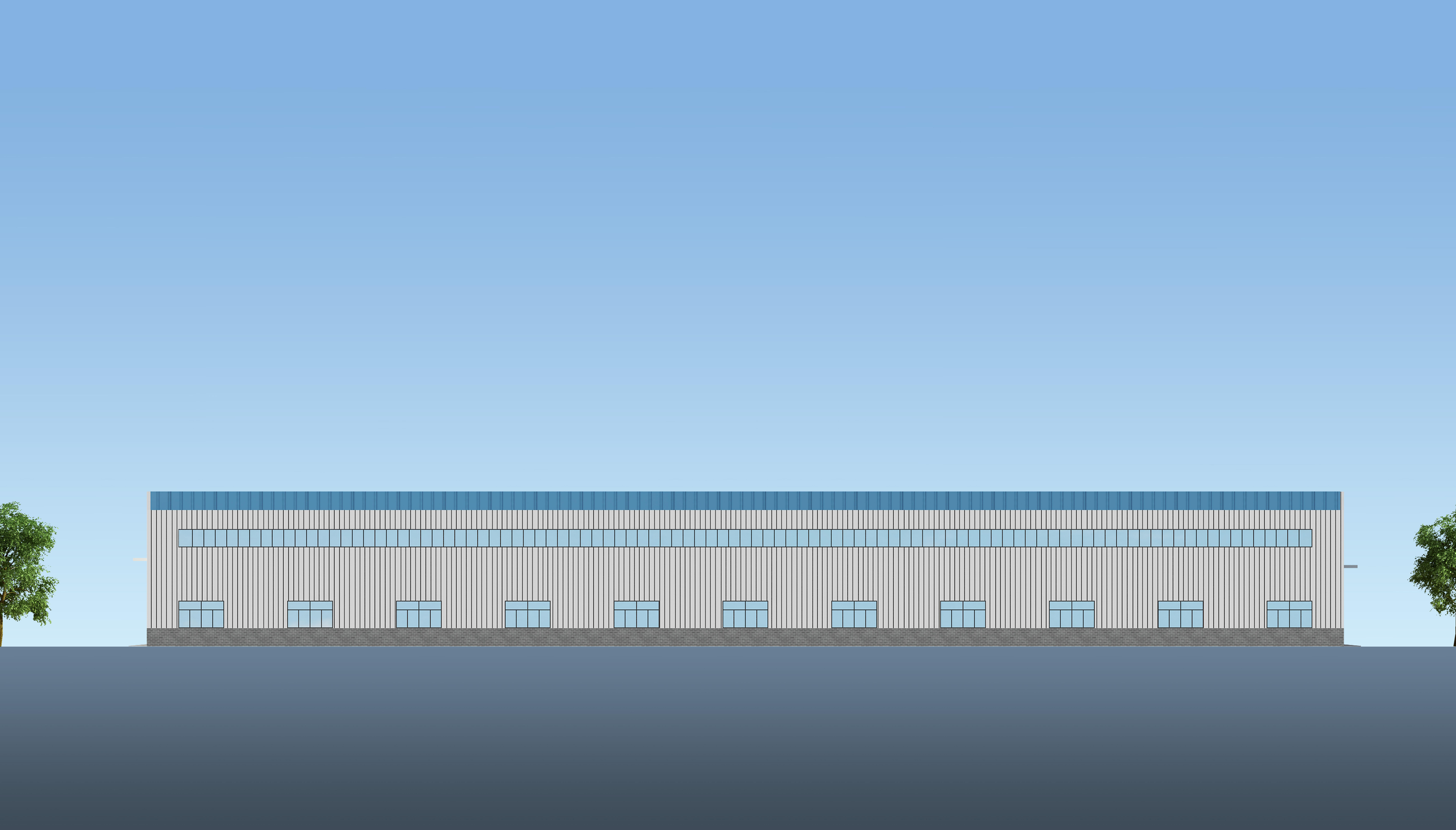

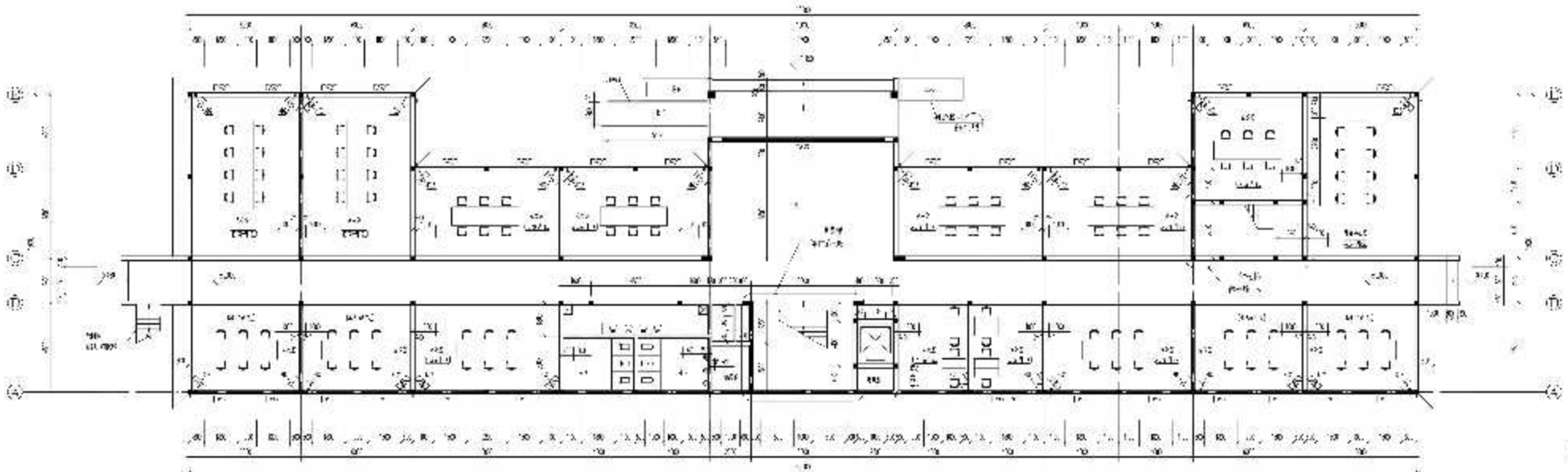

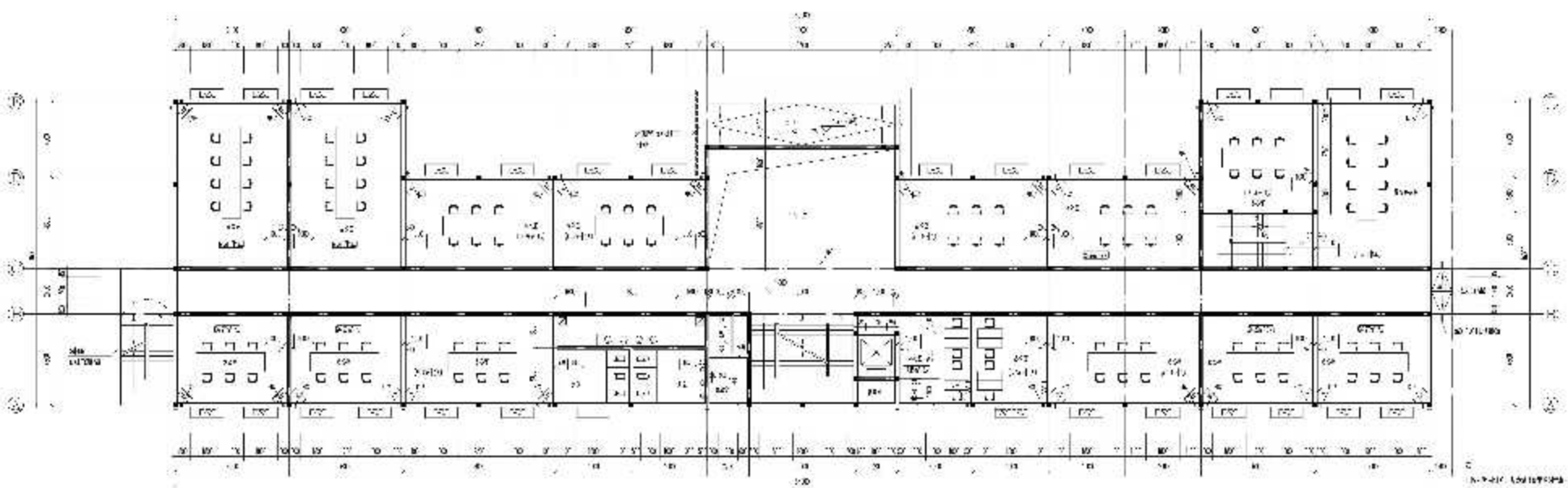

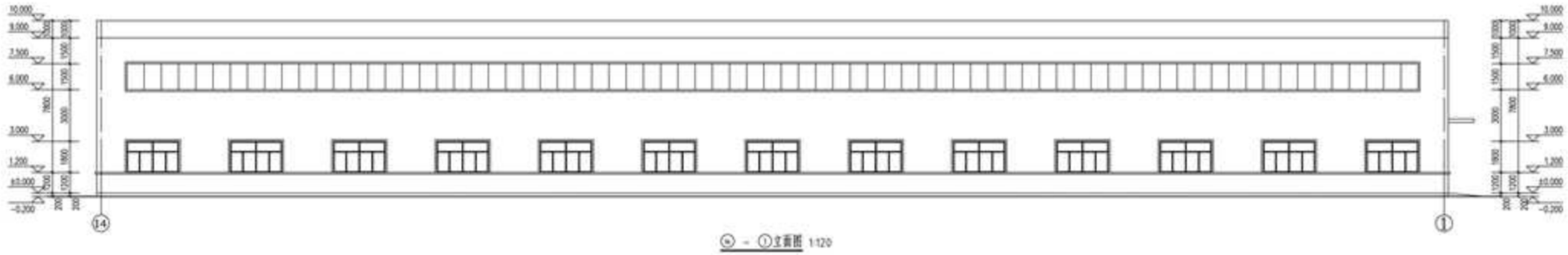

⑭ - ①立面图 1:120

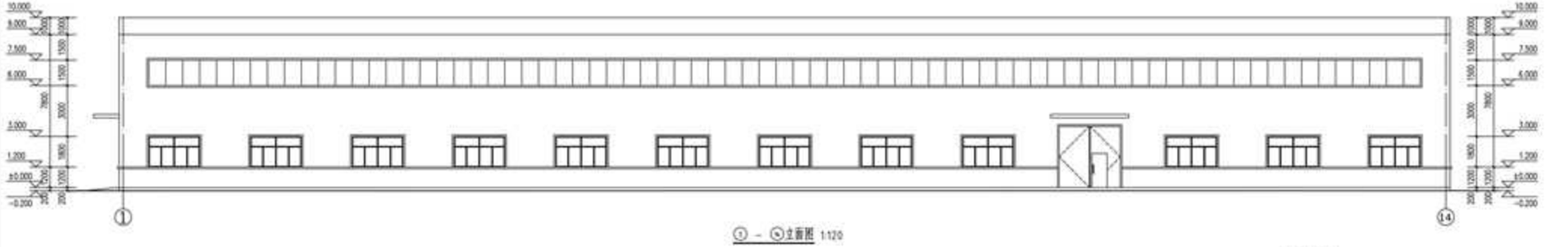

① - ⑭立面图 1:120

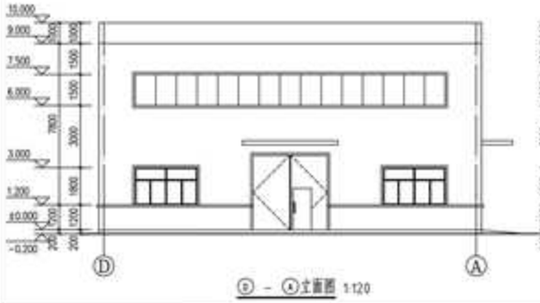

Ⓓ - Ⓐ立面图 1:120

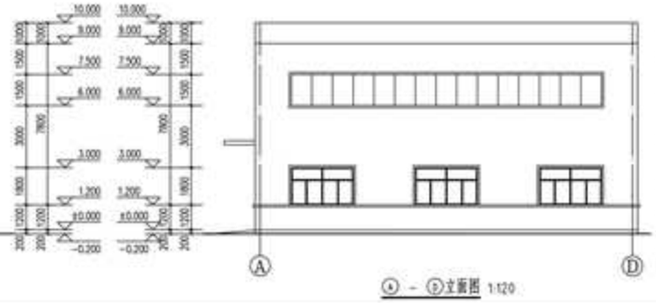

Ⓐ - Ⓓ立面图 1:120

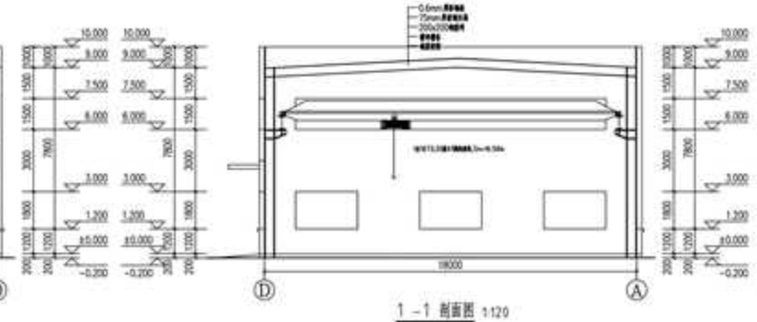

1 -1 剖面图 1:120

華中设计院
Central Institute of Machinery

河南华中建筑设计院有限公司
Henan Huazhong Architectural Design Institute Co., Ltd.

资质编号：A141014106　A241014103
建筑工程　建筑装饰　轻钢结构　甲级
风景园林　建筑幕墙　环境工程　乙级
市政行业（道路、桥梁、排水工程）乙级
商物粮行业（批发配送与物流仓储）乙级

备注

出图专用章

注册执业章

建设单位
洛阳博辉高压电力设备有限公司

工程名称
年产30万吨高压电力设备项目

子项名称
仓库

审定	郭智华	
审核	宋义涛	
项目负责人	张勤冠	
专业负责人	张勤冠	
校对	平召辉	
设计	姚玉峰	
制图	姚玉峰	

立面图、剖面图

工程编号	HZ-2022-05	图文号	01
专业	建筑	设计阶段	施工图
日期	2022.05	比例	1:100
图号	JZ-04	完成日期	01

会签

结构		给排水	
电气		暖通	

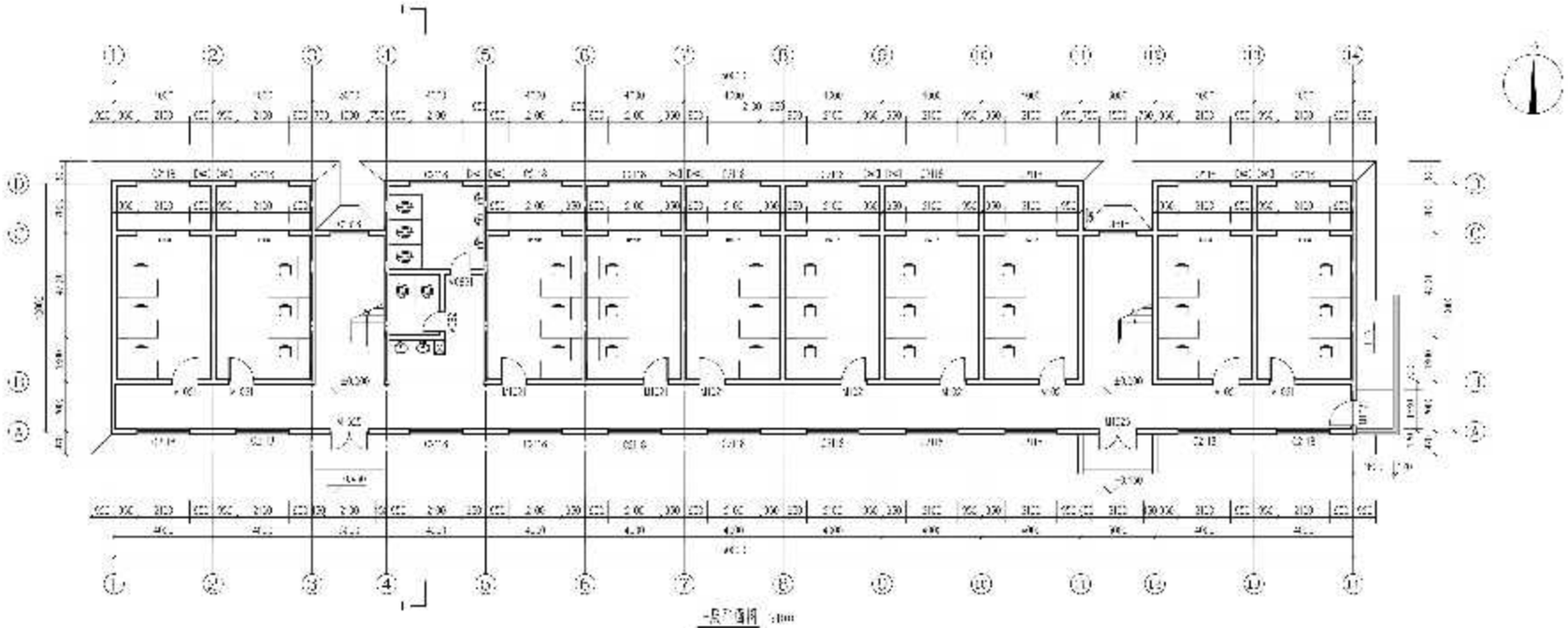

一层平面图 1:100

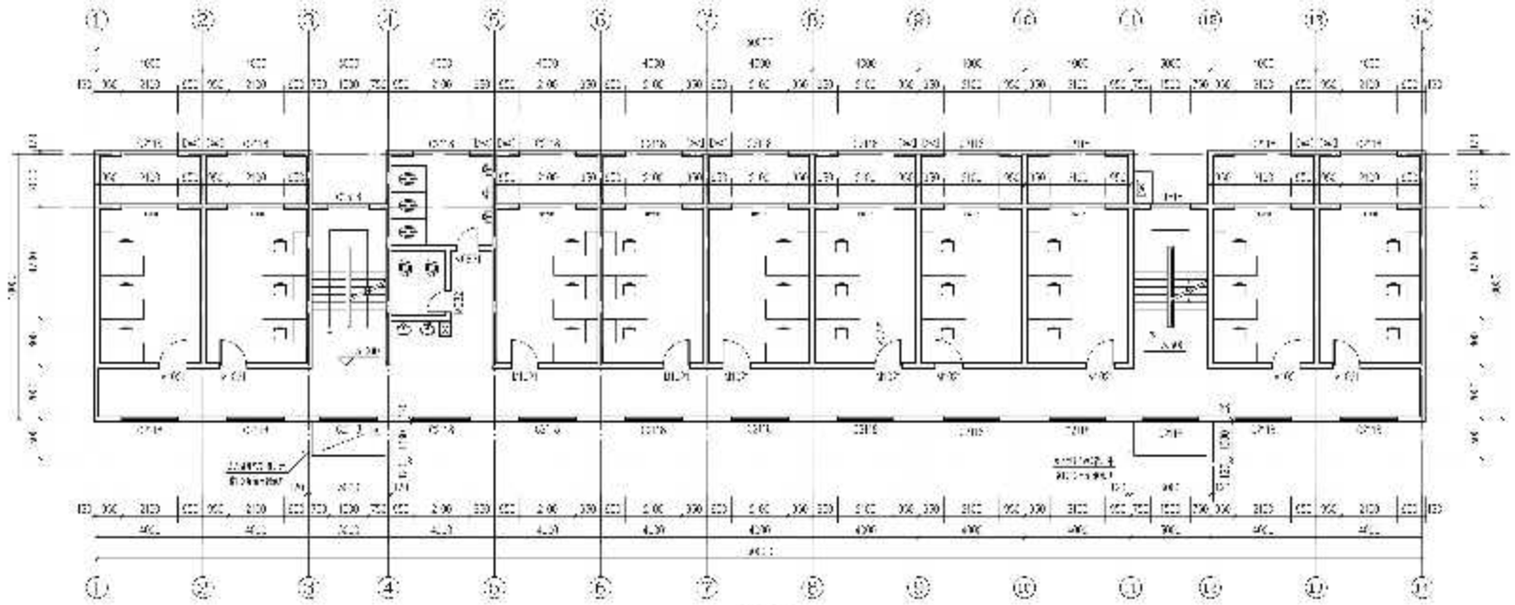

二层平面图 1:100

1. [illegible]
2. [illegible]
3. [illegible]
4. [illegible]
5. [illegible]

1. [illegible]
2. [illegible]
3. [illegible]

华中设计院

河南华中建筑设计院有限公司

[illegible]

[illegible]

[illegible]

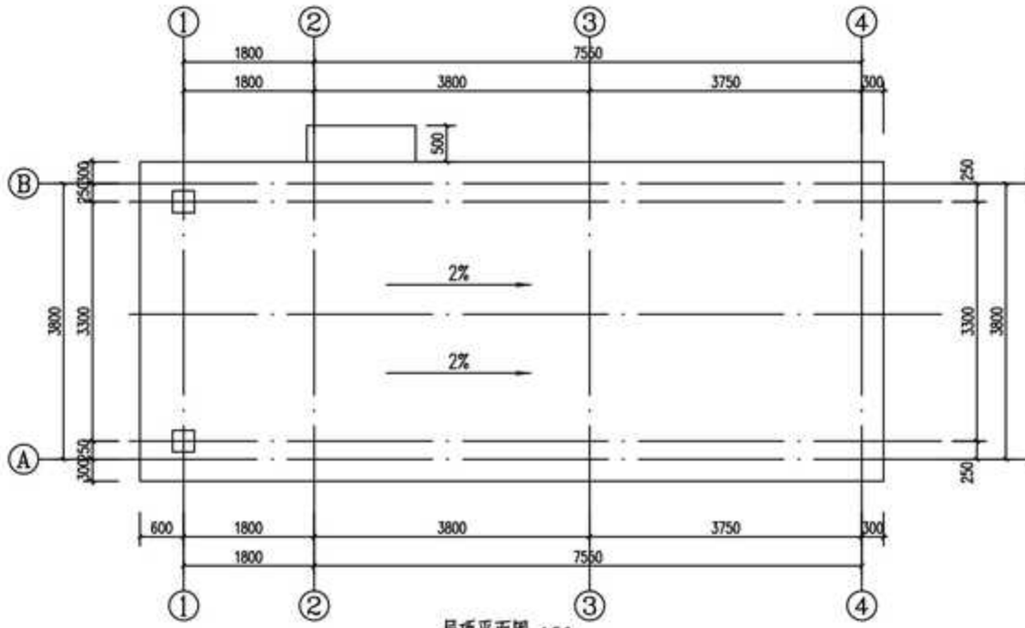

屋顶平面图 1:50

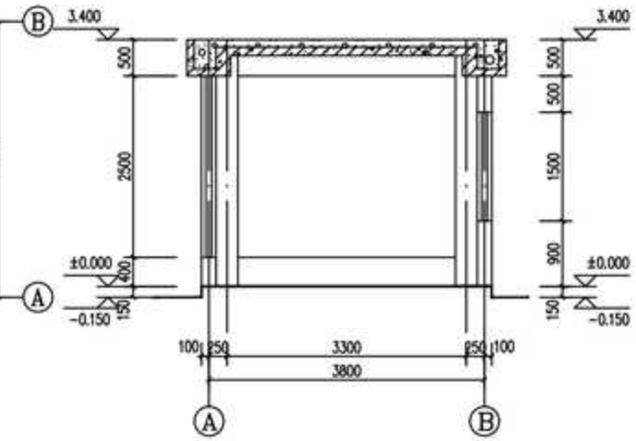

1-1 剖面图 1:50

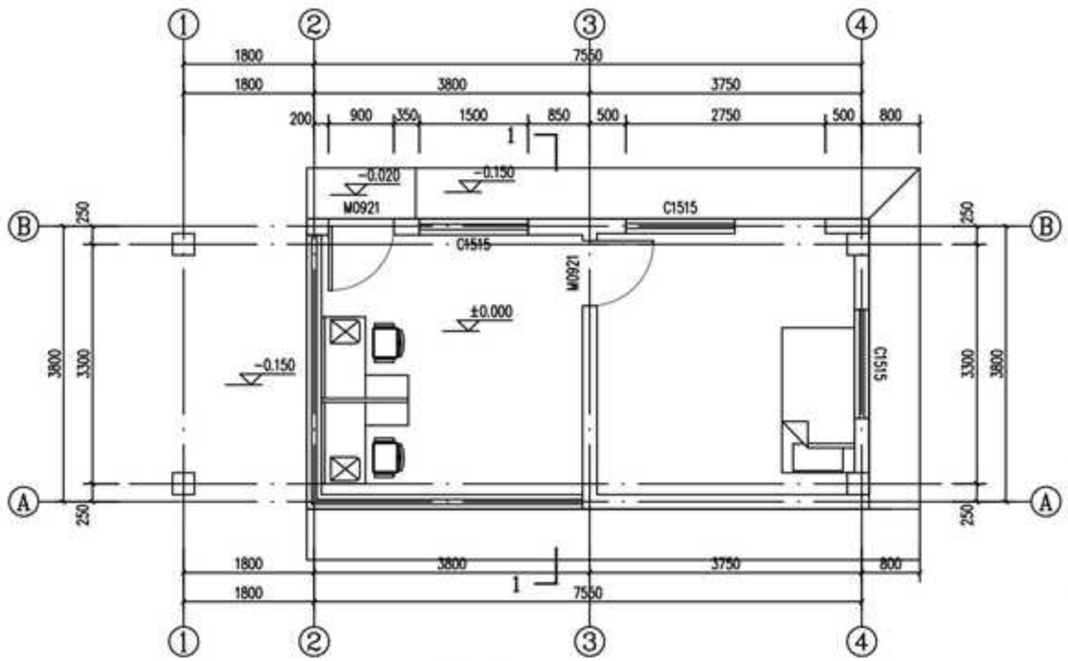

一层平面图 1:50

门窗表

类型	设计编号	洞口尺寸(mm)	数量	图集名称	页次	备注
普通门	M0921	900X2100	2	12YJ4-2-AHM01-1021	42	平开夹板门
普通窗	C1515	1500X1500	3	参12YJ4-1-PC1-1515	14	普铝中空玻璃窗

華中设计院
Dasian Institute of Huazhong
河南华中建筑设计院有限公司
Henan Huazhong Architectural Design Institute Co., Ltd
资质编号：A141014106 A241014103
建筑工程 建筑装饰 轻钢结构 甲级
风景园林 建筑幕墙 环境工程 乙级
市政行业（道路、桥梁、排水工程）乙级
商物粮行业(批发配送与物流仓储)乙级

备注 DESCRIPTIONS

出图专用章 APPROVED SEAL

注册执业章 REGISTERED SEAL

建设单位 CLIENT
洛阳尊辉高铁电力装备有限公司

工程名称 PROJECT
年产30万吨高铁电力通讯设备项目

子项名称 UNIT TITLE
门卫

审定 APPROVED BY	郭智华	
审核 CHECKED BY	程振武	
项目负责人 CAPTAIN	张勤冠	
专业负责人 CHIEF ENGI.	张勤冠	
校对 CHECKED BY	陈海杰	
设计 DESIGNED BY	马媛媛	
制图 DRAWN BY	马媛媛	

图名 TITLE
一层平面图 、屋顶平面图
1-1 剖面图， 门窗表

工程编号 PROJECT No.	HZ-2022-06	版次号 EDITION No.	01
专业 DISCIPLINES	建筑	设计阶段 DESIGN STATUS	施工图
日期 DATE	2022.05	比例 SCALE	1:50
图号 DRAWING No.	JZ-02	图纸总数 TOTAL	04

会签 COORDINATION

建筑 ARCH.		结构 STRUCT.	
给排水 PLUMBING		暖通 HVAC	
电气 ELEC.			

版权所有 盗用必究
除工程项目设计所有人外，未经本设计院书面许可，不得以任何形式使用或复制本图纸的任何部分。